

OLMO



2014

L'ESSENZIALE È INVISIBILE AGLI OCCHI



ROAD

KRONOS	11
PERSONAL	13
SOON	15
TRENTANOVE	17
LINK PRO	19
DEEP	21
CROSS	23
JUNIOR	25
KIT TELAIO NEMESI	26
KIT TELAIO LINK	27
COMPONENTI & OPTIONAL	29
GEOMETRIE	31

MTB

NAMIB	35
KAVIR	39
OASI	41
SAHARA	43
KIT TELAIO GRAN GOBI	44
KIT TELAIO GOBI	45
COMPONENTI	47
OPTIONAL & ACCESSORI	48
GEOMETRIE	49

FUN, CITY & COMFORT

FREE ROAD	53
VOYAGER	55
CRUISER	57
FAT BIKE	59
VETRA	61
MARGUTTA	65
MOVING	69
CITY	73
VIAGGIO	75
VIAGGIO CROMO	76
FIXI CROMO	78
FIXI	79
SPORT	81
ECOLOGY	83
ONDINA	85
WAVE	87
DARWIN	91
FREESTYLE	92
YOUNG	93
COMPONENTI	99
OPTIONAL & ACCESSORI	100
GEOMETRIE	101

ABBIGLIAMENTO

UOMO	104
DONNA	105

OLMO

**LE NOSTRE BICICLETTE
RACCONTANO STORIE
DI SUCCESSI SPORTIVI,
DI PASSIONE
E DI QUALITÀ ITALIANA.**



La storia di Giuseppe Olmo, soprannominato **Gepin**, è quella di un uomo vincente, nella veste di sportivo e in seguito di affermato imprenditore.

Inizia a brillare nel 1931 quando con la squadra azzurra dilettanti ai mondiali in Danimarca, riesce a piazzarsi al secondo posto nella gara in linea.

La conferma della sua classe si ha l'anno successivo alle Olimpiadi di Los Angeles, dove si aggiudica la medaglia d'oro nella cronometro a squadre, classificandosi inoltre quarto nella prova individuale e nel '33, al suo primo Giro d'Italia, quando ottiene due prestigiose vittorie di tappa.

Nella sua luminosa carriera ha ottenuto grandi imprese: due affermazioni alla Milano-Sanremo nel '35

e '38, **il record dell'ora sempre nel '35, le complessive venti vittorie di tappa al Giro d'Italia** e la conquista dei campionati su strada del '36 e su pista del '40.

Al termine dell'attività agonistica, Gepin decide di mettere a frutto la propria esperienza di atleta: **nel 1939 nasce a Celle Ligure la Olmo Cicli**, azienda produttrice di biciclette, guidata con entusiasmo e passione dal corridore ligure e i suoi tre fratelli, Franco, Giovanni e Michele.

Peri come oggi, il filo conduttore di tutte le attività della famiglia Olmo è l'attenzione per il dettaglio: la passione incontra la qualità totale di un Brand ricco di tradizione e di successi sportivi.

Olmo propone una gamma completa di biciclette che vanno a coprire un ampio target di clientela, offrendo tre grandi linee di prodotto: **Road, Mountain Bike e City Bike**.

Ogni categoria presenta una vasta scelta di modelli con una specifica selezione dei migliori telai e dei materiali più performanti.

Per quanto riguarda il segmento City, ogni prodotto è presente nelle varianti uomo, donna e bambino con ampie possibilità di personalizzare la propria bicicletta.

Le bici Olmo, dal design italiano, di alta qualità e di tecnologia avanzata, delineano perfettamente l'immagine del brand.



**OUR BIKES
TELL SUCCESS STORIES
STORIES IN SPORT,
PASSION
AND ITALIAN QUALITY.**

The story of Giuseppe Olmo, better known as **Gepin**, is that of a winner, both as a sportsman and later on as a businessman.

He first showed his worth in 1931 when called up for the world cup in Denmark as part of the Italian "azzurri" amateur team. He managed a second place in the road race.

Confirmation of Gepin's class came the following year in the Los Angeles Olympics, where he took gold in the time team races and came fourth in the singles, and took part in his first Giro d'Italia in 1933 where he won two prestigious stages.

Among others the following successes should be remembered, is two great victories at the Milan-

Sanremo races in 1935 and 1938, **the one-hour record and the twenty overall stage wins in the Giro d'Italia**, his win of the road race championship in 1936 and the track championship in 1940.

At the close of his cycling career Gepin decided to set himself new objectives that could put his experience as an athlete to good use: and that is how "**Olmo Cycles**" came to be born in Celle Ligure in 1939. True to character, showing determination and passion from the very beginning, the Ligurian cyclist, along with his three brothers Franco, Giovanni and Michele, set about their business, the production of quality bicycles.

Today, as always, the driving force behind all the businesses of the Olmo family is care for the product

and attention to detail. This force, combined with expertise and reliability offer a solid guarantee of unquestionable quality. Olmo presents a complete range of bicycles to suit most clients' requirements with three main categories to choose from: **Road, Mountain Bike, City Bike.**

For each category a vast selection of models is available with an even greater selection of the best frames and high performance materials.

As far as the City category is concerned, each product is available for gentlemen, ladies and children with an option to customize. Olmo bicycles are Italian designed, of high quality and advanced technology, perfectly in keeping with the brand's image.







ROAD

MTB

**FUN, CITY
& COMFORT**

ABBIGLIAMENTO


LEGENDA / LEGEND

-  PESO BICICLETTA / BIKE WEIGHT
-  MISURE / SIZE
-  TELAIO / FRAME
-  FORCELLA / FORK
-  OPTIONAL IN FOTO
OPTIONAL SHOWN IN PHOTO
-  ALLESTIMENTI / FITTING


01


KRONOS


SUPER RECORD 11V

 carbon tricolore

 8,4 Kg

 S / M / L / XL

 Carbon monoscocca 3K
Peso 1,51 Kg

 Carbon monoscocca Aero
Peso 0,58 Kg





Sicurezza telaio certificata a Norma EN 14781.
Safety of frame certified according to EN 14781 standard.





7,1 Kg



Custom

Carbon custom 3K
per freni normali o hydraulic disc
Movimento centrale BB-86
Reggisella integrato o normale
Peso 1,15 Kg



Carbon monoscocca
Peso 0,4 Kg






Optional in foto:
Ruote FSA Metron 40 Carbon






Shimano: Dura Ace Di2 11V / Dura Ace 11V / Ultegra Di2 11V / Ultegra 11V / Campagnolo: S.Record EPS 11V / S.Record 11V / Chorus 11V / Sram: Red 11V / Red 11V Hydraulic Disc



SUPER RECORD EPS 11V


-  7 Kg
-  Custom
-  Carbon custom 3K
Valore rigidità 115 N/mm
Movimento centrale BB-86
Reggisella integrato o normale
Peso 1,1 Kg / Verniciato
-  Carbon monoscocca
Differenziata / Peso 0,36 Kg
-  Optional in foto:
Ruote Fulcrum Red Wind h.50 Carbon



-  carbon opaco
-  carbon lucido
-  bianco




PERSONAL

 Shimano: Dura Ace Di2 11V / Dura Ace 11V / Ultegra Di2 10V / Ultegra 10V / Campagnolo:
S.Record EPS 11V / S.Record 11V / Record EPS 11V / Chorus 11V / Sram: Red 10V

Sicurezza telaio certificata a Norma EN 14781.
Safety of frame certified according to EN 14781 standard.





 carbon grigio


 grigio bianco


 blu bianco

 7,18 Kg


 S / M / L / XL / XXL

 Carbon monoscocca Toray 1K 70T
 Reggisella integrato
 Movimento centrale BB-86 / Peso 1,12 Kg




 Carbon monoscocca Toray 1K 70T
 Differenziata / Peso 0,36 Kg

 **Optional in foto:**
 Ruote Fulcrum Red Wind h.50







ATHENA EPS 11V

-  7,3 Kg
-  S / M / L / XL / XXL
-  Carbon monoscocca Toray 1K 70T
Reggisella integrato
Movimento centrale BB-86 / Peso 1,12 Kg
-  Carbon monoscocca Toray 1K 70T
Differenziata / Peso 0,36 Kg
-  **Optional in foto:**
Ruote Fulcrum Racing Zero






-  grigio bianco
-  blu bianco
-  carbon grigio

RED 11V

-  6,6 Kg
-  S / M / L / XL / XXL
-  Carbon monoscocca Toray 1K 70T
Reggisella integrato
Movimento centrale BB-86 / Peso 1,12 Kg
-  Carbon monoscocca Toray 1K 70T
Differenziata / Peso 0,36 Kg
-  **Optional in foto:**
Ruote Fulcrum Racing Speed 35





-  blu bianco
-  carbon grigio
-  grigio bianco


SOON
CARBON

Sicurezza telaio certificata a Norma EN 14781.
Safety of frame certified according to EN 14781 standard.



 rosso bianco blu


 grigio carbon opaco


 carbon bianco

 7,65 Kg






 S / M / L / XL / XXL

 Carbon monoscocca Toray 1K 70T
Movimento centrale BB-86 / Peso 1,06 Kg




 Carbon monoscocca Toray 1K 70T
Differenziata / Peso 0,36 Kg

 **Optional in foto:**
Ruote Fulcrum Racing 3







CHORUS 11V

-  7,4 Kg
-  S / M / L / XL / XXL
-  Carbon monoscocca Toray 1K 70T
Movimento centrale BB-86 / Peso 1,06 Kg
-  Carbon monoscocca Toray 1K 70T
Differenziata / Peso 0,36 Kg
-  **Optional in foto:**
Ruote Fulcrum Racing 1






-  grigio carbon opaco
-  carbon bianco
-  rosso bianco blu

ATHENA 11V

-  7,7 Kg
-  S / M / L / XL / XXL
-  Carbon monoscocca Toray 1K 70T
Movimento centrale BB-86 / Peso 1,06 Kg
-  Carbon monoscocca Toray 1K 70T
Differenziata / Peso 0,36 Kg
-  **Optional in foto:**
Ruote Fulcrum Racing 4



-  carbon bianco
-  rosso bianco blu
-  grigio carbon opaco

Sicurezza telaio certificata a Norma EN 14781.
Safety of frame certified according to EN 14781 standard.



05

LINK PRO**ULTEGRA 11V**

●● grigio rosso opaco

●●● bianco rosso blu




8 Kg









S / M / L / XL / XXL

Carbon monoscocca UD
Movimento centrale BB-86 / Peso 1,24 KgCarbon monoscocca UD
Differenziata / Peso 0,41 KgOptional in foto:
Ruote Fulcrum Racing 5Shimano: **Ultegra 11V** / 105 10V / 105 Mix 10V / Campagnolo: Athena 11V / Athena Mix 11V / Veloce 10V / Veloce Mix 10V / Xenon Mix 10V

VELOCE MIX 10V

 bianco rosso blu

 grigio rosso opaco

-  8,5 Kg
-  S / M / L / XL / XXL
-  Carbon monoscocca UD
Movimento centrale BB-86 / Peso 1,24 Kg
-  Carbon monoscocca UD
Differenziata / Peso 0,41 Kg
-  Optional in foto:
Ruote Fulcrum Racing 7



Sicurezza telaio certificata a Norma EN 14781.
Safety of frame certified according to EN 14781 standard.



bianco nero rosso

9,7 Kg



S / M / L / XL / XXL

Cyclocross Alloy
Movimento centrale BSA / Peso 1,7 Kg





Carbon Alloy / Peso 0,55 Kg






Shimano: 105 Mix 10V / Campagnolo: Veloce Mix 10V / Xenon Mix 10V








105 MIX 10V

-  9,2 Kg
-  S / M / L / XL / XXL
-  Alloy 6061 Olmo Project
Movimento centrale BSA / Peso 1,7 Kg
-  Carbon Alloy / Peso 0,54 Kg






-  rosso
-  bianco
-  nero

VELOCE MIX 10V

-  9,4 Kg
-  S / M / L / XL / XXL
-  Alloy 6061 Olmo Project
Movimento centrale BSA / Peso 1,7 Kg
-  Carbon Alloy / Peso 0,54 Kg
-  Optional in foto:
Ruote Fulcrum Racing 7



-  nero
-  rosso
-  bianco

Sicurezza telaio certificata a Norma EN 14781.
Safety of frame certified according to EN 14781 standard.





9,2 Kg



51 / 54 / 57 / 59

Cyclocross carbon con freni disco idraulici
Movimento centrale BSA / Peso 1,2 Kg

Carbon Alloy / Peso 0,77 Kg





Optional in foto:
Ruote Miche DX Cross

Shimano: 105 10V




ALLOY VELOCE 10V

bianco nero

-  9,4 Kg
-  50 / 54 / 56 / 58 / 60 / 62
-  Cyclocross Alloy
Movimento centrale BSA / Peso 1,7 Kg
-  Carbon Alloy / Peso 0,55 Kg



 Campagnolo: **Veloce 10V**

Sicurezza telaio certificata a Norma EN 14781.
Safety of frame certified according to EN 14781 standard.





9,6 Kg

Ruote:
22" / 24" / 26"Alloy 7005
Movimento centrale BSA

Steel integrata



Campagnolo: Xenon Mix 9V



22"

rosso

bianco

-  8,6 Kg
-  Ruote:
22" / 24" / 26"
-  Alloy 7005
Movimento centrale BSA
-  Steel integrata



Sicurezza telaio certificata a Norma EN 14781.
Safety of frame certified according to EN 14781 standard.



X **NEMESI**

KIT TELAIO




Carbon monoscocca Toray 3K
Movimento centrale BSA
Peso 1,04 Kg / Verniciato



Carbon monoscocca
Differenziata / Peso 0,36 Kg




 carbon giallo fluo

 carbon azzurro



 carbon azzurro

 carbon giallo fluo

LINK

KIT TELAIO



Carbon monoscocca UD
Movimento centrale BSA
Peso 1,4 Kg / Verniciato



Carbon monoscocca UD
Peso 0,415 Kg



bianco carbon

carbon rosso



carbon rosso

bianco carbon

Sicurezza telaio certificata a Norma EN 14781.
Safety of frame certified according to EN 14781 standard.



COMPONENTI

	CAMBIO gear	DERAGLIATORE derailleur	COMANDI controls	GUARNITURE crankset	FRENI brakes	MANUBRIO handlebar & stem	RUOTE wheels	COPERTURE tyres	SELLA saddle	REGGISELLA seatpost	OPTIONAL optional
KRONOS											
KRONOS S.RECORD 11V	Campagnolo Super Record 11V	Campagnolo Super Record 11V	Campagnolo Bar-End 11V	Campagnolo Bora Ultra Carbon	TTV Time Trial	Manubrio Kronos	Fulcrum Red Wind XLR H105	Schwalbe One	Italia SLR Kit Carbon Flow	Carbon integrato	//
PERSONAL											
SHIMANO D.ACE Di2 11V	Shimano Dura Ace Di2 11V	Shimano Dura Ace Di2 11V	Shimano Dura Ace Di2 11V	Shimano Dura Ace	Shimano Dura Ace	Deda Alloy M35 Deda Trentacinque	Shimano RS21	Schwalbe One	Italia Flite Flow TI316	Deda RSX02 White	Ruote Fulcrum Red Wind h.50 Ruote Fulcrum Racing Zero
SHIMANO D.ACE 11V	Shimano Dura Ace 11V	Shimano Dura Ace 11V	Shimano Dura Ace 11V	Shimano Dura Ace	Shimano Dura Ace	Deda Alloy M35 Deda Trentacinque	Shimano RS21	Schwalbe One	Italia Flite Flow TI316	Deda RSX02 White	Ruote Fulcrum Red Wind h.50 Ruote Fulcrum Racing Zero
SHIMANO ULTEGRA Di2 11V	Shimano Ultegra Di2 11V	Shimano Ultegra Di2 11V	Shimano Ultegra Di2 11V	Shimano Ultegra	Shimano Ultegra	Deda Alloy M35 Deda Trentacinque	Fulcrum Racing 3	Schwalbe One	Italia Flite Flow TI316	Deda RSX02 White	Ruote Fulcrum Racing Zero Ruote Fulcrum Racing 1
SHIMANO ULTEGRA 11V	Shimano Ultegra 11V	Shimano Ultegra 11V	Shimano Ultegra 11V	Shimano Ultegra	Shimano Ultegra	Deda Alloy M35 Deda Trentacinque	Fulcrum Racing 3	Schwalbe One	Italia Flite Flow TI316	Deda RSX02 White	Ruote Fulcrum Racing Zero Ruote Fulcrum Racing 1
CAMPAGNOLO S.RECORD EPS 11V	Campagnolo Super Record EPS 11V	Campagnolo Super Record EPS 11V	Campagnolo Super Record EPS 11V	Campagnolo Super Record	Campagnolo Super Record	Deda Alloy M35 Deda Trentacinque	Fulcrum Racing 3	Schwalbe One	Italia Flite Flow TI316	Deda RSX02 White	Ruote Fulcrum Racing Zero Ruote Fulcrum Racing 1
CAMPAGNOLO S.RECORD 11V	Campagnolo Super Record 11V	Campagnolo Super Record 11V	Campagnolo Super Record 11V	Campagnolo Super Record	Campagnolo Super Record	Deda Alloy M35 Deda Trentacinque	Fulcrum Racing 3	Schwalbe One	Italia Flite Flow TI316	Deda RSX02 White	Ruote Fulcrum Racing Zero Ruote Fulcrum Racing 1
CAMPAGNOLO CHORUS 11V	Campagnolo Chorus 11V	Campagnolo Chorus 11V	Campagnolo Chorus 11V	Campagnolo Chorus	Campagnolo Chorus	Deda Alloy M35 Deda Trentacinque	Fulcrum Racing 3	Schwalbe One	Italia Flite Flow TI316	Deda RSX02 White	Ruote Fulcrum Racing Zero Ruote Fulcrum Racing 1
SRAM RED 11V HYDRAULIC DISC	Sram Red 11V	Sram Red 11V	Sram Red 11V per Hydraulic Disc	Sram Red	Sram Red Hydraulic Disc	Deda Alloy M35 Deda Trentacinque	FSA Team 30 Alu Disc	Schwalbe Ultremo ZX	Italia Flite Flow TI316	Regolabile integrato	Ruote FSA Metron 40 Carbon
SRAM RED 11V	Sram Red 11V	Sram Red 11V	Sram Red 11V	Sram Red	Sram Red	Deda Alloy M35 Deda Trentacinque	Fulcrum Racing 3	Schwalbe One	Italia Flite Flow TI316	Deda RSX02 White	Ruote Fulcrum Racing Speed 35 Ruote Fulcrum Red Wind h.50
SOON											
SHIMANO D.ACE Di2 11V	Shimano Dura Ace Di2 11V	Shimano Dura Ace Di2 11V	Shimano Dura Ace Di2 11V	Shimano Dura Ace	Shimano Dura Ace	Deda Alloy M35 Deda Trentacinque	Shimano RS21	Schwalbe One	Italia Flite Flow TI316	Regolabile integrato	Ruote Fulcrum Red Wind h.50 Ruote Fulcrum Racing Zero
SHIMANO D.ACE 11V	Shimano Dura Ace 11V	Shimano Dura Ace 11V	Shimano Dura Ace 11V	Shimano Dura Ace	Shimano Dura Ace	Deda Alloy M35 Deda Trentacinque	Shimano RS21	Schwalbe One	Italia Flite Flow TI316	Regolabile integrato	Ruote Fulcrum Red Wind h.50 Ruote Fulcrum Racing Zero
SHIMANO ULTEGRA Di2 11V	Shimano Ultegra Di2 11V	Shimano Ultegra Di2 11V	Shimano Ultegra Di2 11V	Shimano Ultegra	Shimano Ultegra	Deda Alloy M35 Deda Trentacinque	Fulcrum Racing 3	Schwalbe One	Italia Flite Flow TI316	Regolabile integrato	Ruote Fulcrum Racing Zero Ruote Fulcrum Racing 1
SHIMANO ULTEGRA 11V	Shimano Ultegra 11V	Shimano Ultegra 11V	Shimano Ultegra 11V	Shimano Ultegra	Shimano Ultegra	Deda Alloy M35 Deda Trentacinque	Fulcrum Racing 3	Schwalbe One	Italia Flite Flow TI316	Regolabile integrato	Ruote Fulcrum Racing Zero Ruote Fulcrum Racing 1
CAMPAGNOLO S.RECORD EPS 11V	Campagnolo Super Record EPS 11V	Campagnolo Super Record EPS 11V	Campagnolo Super Record EPS 11V	Campagnolo Super Record	Campagnolo Super Record	Deda Alloy M35 Deda Trentacinque	Fulcrum Racing 3	Schwalbe One	Italia Flite Flow TI316	Regolabile integrato	Ruote Fulcrum Racing Zero Ruote Fulcrum Racing 1

	CAMBIO gear	DERAGLIATORE derailleur	COMANDI controls	GUARNITURE crankset	FRENI brakes	MANUBRIO handlebar & stem	RUOTE wheels	COPERTURE tyres	SELLA saddle	REGGISSELLA seatpost	OPTIONAL optional
SOON											
CAMPAGNOLO S.RECORD 11V	Campagnolo Super Record 11V	Campagnolo Super Record 11V	Campagnolo Super Record 11V	Campagnolo Super Record	Campagnolo Super Record	Deda Alloy M35 Deda Trentacinque	Fulcrum Racing 3	Schwalbe One	Italia Flite Flow TI316	Regolabile integrato	Ruote Fulcrum Racing Zero Ruote Fulcrum Racing 1
CAMPAGNOLO CHORUS 11V	Campagnolo Chorus 11V	Campagnolo Chorus 11V	Campagnolo Chorus 11V	Campagnolo Chorus	Campagnolo Chorus	Deda Alloy M35 Deda Trentacinque	Fulcrum Racing 3	Schwalbe One	Italia Flite Flow TI316	Regolabile integrato	Ruote Fulcrum Racing Zero Ruote Fulcrum Racing 1
CAMPAGNOLO ATHENA EPS 11V	Campagnolo Athena EPS 11V	Campagnolo Athena EPS 11V	Campagnolo Athena EPS 11V	Campagnolo Athena	Campagnolo Athena	Deda Alloy M35 Deda Trentacinque	Fulcrum Racing 3	Schwalbe One	Italia Flite Flow TI316	Regolabile integrato	Ruote Fulcrum Racing Zero Ruote Fulcrum Racing 1
CAMPAGNOLO ATHENA 11V	Campagnolo Athena 11V	Campagnolo Athena 11V	Campagnolo Athena 11V	Campagnolo Athena	Campagnolo Athena	Deda Alloy M35 Deda Trentacinque	Fulcrum Racing 3	Schwalbe One	Italia Flite Flow TI316	Regolabile integrato	Ruote Fulcrum Racing Zero Ruote Fulcrum Racing 1
SRAM RED 11V	Sram Red 11V	Sram Red 11V	Sram Red 11V	Sram Red	Sram Red	Deda Alloy M35 Deda Trentacinque	Fulcrum Racing 3	Schwalbe One	Italia Flite Flow TI316	Regolabile integrato	Ruote Fulcrum Racing Speed 35 Ruote Fulcrum Red Wind h.50
TRENTANOVE											
SHIMANO D.ACE Di2 11V	Shimano Dura Ace Di2 11V	Shimano Dura Ace Di2 11V	Shimano Dura Ace Di2 11V	Shimano Dura Ace	Shimano Dura Ace	Deda RHM 02 White Deda Zero100	Shimano RS21	Schwalbe Durano	Italia SLS Team Edition	Deda RSX02 White	Ruote Fulcrum Racing 5 Ruote Fulcrum Racing 3 Ruote Fulcrum Racing 1
SHIMANO D.ACE 11V	Shimano Dura Ace 11V	Shimano Dura Ace 11V	Shimano Dura Ace 11V	Shimano Dura Ace	Shimano Dura Ace	Deda RHM 02 White Deda Zero100	Shimano RS21	Schwalbe Durano	Italia SLS Team Edition	Deda RSX02 White	Ruote Fulcrum Racing 5 Ruote Fulcrum Racing 3 Ruote Fulcrum Racing 1
SHIMANO ULTEGRA Di2 11V	Shimano Ultegra Di2 11V	Shimano Ultegra Di2 11V	Shimano Ultegra Di2 11V	Shimano Ultegra	Shimano Ultegra	Deda RHM 02 White Deda Zero100	Fulcrum Racing 5	Schwalbe Durano	Italia SLS Team Edition	Deda RSX02 White	Ruote Fulcrum Racing 3 Ruote Fulcrum Racing 1
SHIMANO ULTEGRA 11V	Shimano Ultegra 11V	Shimano Ultegra 11V	Shimano Ultegra 11V	Shimano Ultegra	Shimano Ultegra	Deda RHM 02 White Deda Zero100	Fulcrum Racing 5	Schwalbe Durano	Italia SLS Team Edition	Deda RSX02 White	Ruote Fulcrum Racing 3 Ruote Fulcrum Racing 1
CAMPAGNOLO S.RECORD EPS 11V	Campagnolo Super Record EPS 11V	Campagnolo Super Record EPS 11V	Campagnolo Super Record EPS 11V	Campagnolo Super Record	Campagnolo Super Record	Deda RHM 02 White Deda Zero100	Fulcrum Racing 5	Schwalbe Durano	Italia SLS Team Edition	Deda RSX02 White	Ruote Fulcrum Racing 3 Ruote Fulcrum Racing 1
CAMPAGNOLO S.RECORD 11V	Campagnolo Super Record 11V	Campagnolo Super Record 11V	Campagnolo Super Record 11V	Campagnolo Super Record	Campagnolo Super Record	Deda RHM 02 White Deda Zero100	Fulcrum Racing 5	Schwalbe Durano	Italia SLS Team Edition	Deda RSX02 White	Ruote Fulcrum Racing 3 Ruote Fulcrum Racing 1
CAMPAGNOLO CHORUS 11V	Campagnolo Chorus 11V	Campagnolo Chorus 11V	Campagnolo Chorus 11V	Campagnolo Chorus	Campagnolo Chorus	Deda RHM 02 White Deda Zero100	Fulcrum Racing 5	Schwalbe Durano	Italia SLS Team Edition	Deda RSX02 White	Ruote Fulcrum Racing 3 Ruote Fulcrum Racing 1
CAMPAGNOLO ATHENA EPS 11V	Campagnolo Athena EPS 11V	Campagnolo Athena EPS 11V	Campagnolo Athena EPS 11V	Campagnolo Athena	Campagnolo Athena	Deda RHM 02 White Deda Zero100	Fulcrum Racing 5	Schwalbe Durano	Italia SLS Team Edition	Deda RSX02 White	Ruote Fulcrum Racing 3 Ruote Fulcrum Racing 1
CAMPAGNOLO ATHENA 11V	Campagnolo Athena 11V	Campagnolo Athena 11V	Campagnolo Athena 11V	Campagnolo Athena	Campagnolo Athena	Deda RHM 02 White Deda Zero100	Fulcrum Racing 5	Schwalbe Durano	Italia SLS Team Edition	Deda RSX02 White	Ruote Fulcrum Racing 3 Ruote Fulcrum Racing 1
SRAM RED 11V	Sram Red 11V	Sram Red 11V	Sram Red 11V	Sram Red	Sram Red	Deda RHM 02 White Deda Zero100	Fulcrum Racing 5	Schwalbe Durano	Italia SLS Team Edition	Deda RSX02 White	Ruote Fulcrum Racing 3 Ruote Fulcrum Racing 1

COMPONENTI

	CAMBIO gear	DERAGLIATORE derailleur	COMANDI controls	GUARNITURE crankset	FRENI brakes	MANUBRIO handlebar & stem	RUOTE wheels	COPERTURE tyres	SELLA saddle	REGGISILLA seatpost	OPTIONAL optional
LINK PRO											
SHIMANO ULTEGRA 11V	Shimano Ultegra 11V	Shimano Ultegra 11V	Shimano Ultegra 11V	Shimano Ultegra	Shimano Ultegra	Deda RHM 01 White Deda Zero1 White	Fulcrum Racing Sport	Schwalbe Lugano Rigide	Italia Nekkar Flow	Deda RSX01 White	Ruote Fulcrum Racing 7 Ruote Fulcrum Racing 5
SHIMANO 105 10V	Shimano 105 10V	Shimano 105 10V	Shimano 105 10V	Shimano 105	Shimano 105	Deda RHM 01 White Deda Zero1 White	Ambrosio Varo	Schwalbe Lugano Rigide	Italia Nekkar Flow	Deda RSX01 White	Ruote Fulcrum Racing 7 Ruote Fulcrum Racing 5
SHIMANO 105 MIX 10V	Shimano 105 10V	Shimano 105 10V	Shimano 105 10V	Miche Team Evo Max	Miche Team Performance	Deda RHM EL Deda EL	Olmo Cyber	Schwalbe Lugano Rigide	Italia Q-Bik Flow	Alloy	Ruote Fulcrum Racing 7 Ruote Fulcrum Racing 5
CAMPAGNOLO CHORUS 11V	Campagnolo Chorus 11V	Campagnolo Chorus 11V	Campagnolo Chorus 11V	Campagnolo Chorus	Campagnolo Chorus	Deda RHM 01 White Deda Zero1 White	Fulcrum Racing 7	Schwalbe Lugano Rigide	Italia Nekkar Flow	Deda RSX01 White	Ruote Fulcrum Racing 5
CAMPAGNOLO ATHENA 11V	Campagnolo Athena 11V	Campagnolo Athena 11V	Campagnolo Athena 11V	Campagnolo Athena	Campagnolo Athena	Deda RHM 01 White Deda Zero1 White	Miche Race 5	Schwalbe Lugano Rigide	Italia Nekkar Flow	Deda RSX01 White	Ruote Fulcrum Racing 5
CAMPAGNOLO ATHENA MIX 11V	Campagnolo Athena 11V	Campagnolo Athena 11V	Campagnolo Athena 11V	Miche Team Evo Max	Miche Team Performance	Deda RHM EL Deda EL	Olmo Cyber	Schwalbe Lugano Rigide	Italia Q-Bik Flow	Alloy	//
CAMPAGNOLO VELOCE 10V	Campagnolo Veloce 10V	Campagnolo Veloce 10V	Campagnolo Veloce 10V	Campagnolo Veloce	Campagnolo Veloce	Deda RHM 01 White Deda Zero1 White	Ambrosio Varo	Schwalbe Lugano Rigide	Italia Nekkar Flow	Deda RSX01 White	Ruote Fulcrum Racing 7 Ruote Fulcrum Racing 5
CAMPAGNOLO VELOCE MIX 10V	Campagnolo Veloce 10V	Campagnolo Veloce 10V	Campagnolo Veloce 10V	Miche Team Evo Max	Miche Team Performance	Deda RHM EL Deda EL	Olmo Cyber	Schwalbe Lugano Rigide	Italia Q-Bik Flow	Alloy	Ruote Fulcrum Racing 7 Ruote Fulcrum Racing 5
CAMPAGNOLO XENON MIX 10V	Campagnolo Xenon 10V	Campagnolo Veloce 10V	Campagnolo Xenon 10V	Miche Team Evo Max	Miche Team Performance	Deda RHM EL Deda EL	Olmo Cyber	Schwalbe Lugano Rigide	Italia Q-Bik Flow	Alloy	//
DEEP											
SHIMANO 105 MIX 10V	Shimano 105 10V	Shimano 105 10V	Shimano 105 10V	Compact Alloy	Miche Team Performance	Deda RHM EL Deda EL	Olmo Cyber	Schwalbe Lugano Rigide	Italia Q-Bik Flow	Alloy	Ruote Fulcrum Racing 7
CAMPAGNOLO VELOCE MIX 10V	Campagnolo Veloce 10V	Campagnolo Veloce 10V	Campagnolo Veloce 10V	Compact Alloy	Miche Team Performance	Deda RHM EL Deda EL	Olmo Cyber	Schwalbe Lugano Rigide	Italia Q-Bik Flow	Alloy	Ruote Fulcrum Racing 7
CAMPAGNOLO XENON MIX 10V	Campagnolo Xenon 10V	Campagnolo Veloce 10V	Campagnolo Xenon 10V	Compact Alloy	Miche Team Performance	Deda RHM EL Deda EL	Olmo Cyber	Schwalbe Lugano Rigide	Italia Q-Bik Flow	Alloy	//
CROSS											
CARBON SHIMANO 105 10V HYDRAULIC DISC	Shimano 105 10V	Shimano 105 10V	Shimano 105 10V	Shimano 105	Disc idraulici Cyclocross	Deda RHM 01 White Deda Zero1 White	Fulcrum Red Power 29 SL	Vittoria Cross 700x32	Italia Nekkar Flow	Deda RSX01 White	Ruote Miche DX Cross
ALLOY CAMPAGNOLO VELOCE MIX 10V	Campagnolo Veloce 10V	Campagnolo Veloce 10V	Campagnolo Veloce 10V	Campagnolo CX	Cyclocross Alloy	Deda RHM EL Deda EL	Fulcrum Racing 7 CX	Vittoria Cross 700x32	Italia Q-Bik Flow	Deda EL	//
JUNIOR											
JUNIOR 22"/24"/26"	Campagnolo Xenon 10V	Campagnolo Veloce 10V	Campagnolo Xenon 10V	Miche Young	Miche	Deda RHM EL Deda EL	Corsa Junior Alloy	Copertoncini	Corsa Junior	Alloy	Rapporti per categorie FCI

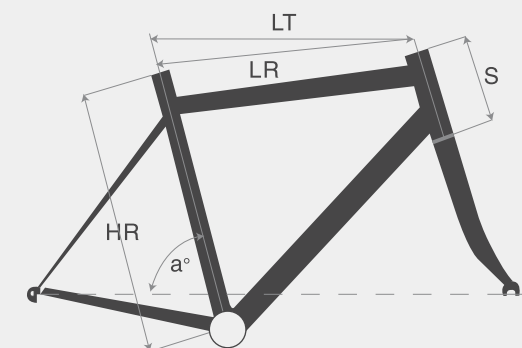
GEOMETRIE

NOME BICICLETTA	MISURA	HR	LR	LT	α°	S
KRONOS	S/M	515	-	512	75°	101
	L	525	-	532	75°	111
	XL	542	-	551	75°	130
	XXL	561	-	570	75°	148
PERSONAL	Su misura	Su misura	Su misura	Su misura	Su misura	Su misura
SOON	S	460	510	520	74,5°	120
	M	490	518	532	74,5°	130
	L	520	535	548	74,25°	150
	XL	550	547	560	73,5°	170
	XXL	580	567	582	72,75	195
TRENTANOVE	S	460	510	520	74,5°	120
	M	490	518	532	74,5°	130
	L	520	535	548	74,25°	150
	XL	550	547	560	73,5°	170
	XXL	580	567	582	72,75°	195
LINK PRO	S	460	503	515	75°	110
	M	500	514	530	74,5°	125
	L	530	533	545	73,5°	140
	XL	560	549	565	73°	160
	XXL	590	569	585	72,75°	180
DEEP	S	460	503	519	74,5°	130
	M	490	509	532	74,5°	130
	L	520	536	547	74,3°	145
	XL	550	546	560	73,5°	175
	XXL	580	566	581	72,8°	205
CROSS ALLOY	50	500	500	510	73°	105
	54	540	516	518	73°	120
	56	560	535	538	73°	145
	58	580	547	547	73°	165
	60	600	555	555	73°	190
	62	620	568	568	73°	200
CROSS HYDRAULIC DISC	51	510	-	515	74°	120
	54	540	-	535	74°	135
	57	570	-	553	73,5°	150
	59	590	-	568	73°	165
JUNIOR 22"	22"	370	416	430	75°	108
JUNIOR 24"	24"	410	454	467	73°	110
JUNIOR 26"	26"	450	470	485	73°	115

La trama del carbonio può presentare delle imperfezioni estetiche che non sono da considerarsi "difetti" ma una caratteristica tipica dei manufatti in fibra.

The carbon texture can show some aesthetic imperfections, that have not be considered "defects", but a thypical feature of handmade fiber layering.

LEGENDA



HR	ALTEZZA REALE TUBO SELLA CENTRO/FINE
LR	LUNGHEZZA REALE TUBO ORIZZONTALE CENTRO/CENTRO
LT	LUNGHEZZA TEORICA TUBO ORIZZONTALE CENTRO/CENTRO
α°	ANGOLO TUBO SELLA IN GRADI
S	LUNGHEZZA TUBO STERZO

HR	ACTUAL HEIGHT OF A SADDLE TUB [CENTER/END]
LR	ACTUAL LENGTH OF THE HORIZONTAL TUBE [CENTER/CENTER]
LT	SUPPOSED LENGTH OF THE HORIZONTAL TUBE [CENTER/CENTER]
α°	ANGLE OF THE SADDLE TUBE IN DEGREES
S	LENGTH OF THE STEERING TUBE

ROAD

MTB

**FUN, CITY
& COMFORT**

LEGENDA / LEGEND

 PESO BICICLETTA / BIKE WEIGHT

 MISURE / SIZE

 TELAIO / FRAME

 FORCELLA / FORK

 OPTIONAL IN FOTO
OPTIONAL SHOWN IN PHOTO

 ALLESTIMENTI / FITTING

ABBIGLIAMENTO



10,9 Kg



43 / 48 / 49

Carbon monoscocca Alto Modulo
Peso 1,19 Kg


Rock Shox 30 Gold


Optional in foto:
Forcella Rock Shox Reba RL
Ruote Fulcrum Red Power SL





Shimano: XT MIX 20V / SLX MIX 20V / Sram: X01 11V



27,5" SLX MIX 20V

 carbon grigio

 carbon rosso

-  11,6 Kg
-  43 / 48 / 49
-  Carbon monoscocca Alto Modulo
Peso 1,19 Kg
-  Rock Shox XC30







namib

 Shimano: XT MIX 20V / SLX MIX 20V

Il peso indicato è comprensivo dei pedali forniti di serie.
The weight indicated includes the pedals provided.



 12,1 Kg 43 / 48 / 49 Carbon monoscocca Alto Modulo
Peso 1,32 Kg Rock Shox Recon Silver

26" SLX MIX 30V

●● bianco rosso

●● carbon arancio

- KG 12,2 Kg
- ▲ 43 / 48 / 49
- ▽ Carbon monoscocca Alto Modulo
Peso 1,32 Kg
- ↻ Rock Shox Recon Silver
- ⊕ Optional in foto:
Ruote Shimano MT15



namib

Il peso indicato è comprensivo dei pedali forniti di serie.
The weight indicated includes the pedals provided.



10

KAVIR

29" XT MIX 30V

●● nero giallo opaco

●● nero rosso opaco

●● nero blu opaco

KG 14 Kg

▲ 42 / 47 / 52

⚙ Alloy 6061 hydroforming




🏠 Rock Shox XC30



⚙ Shimano: XT MIX / SLX MIX / ALIVIO







27,5" SLX MIX 30V

-  14,5 Kg
-  42 / 47 / 52
-  Alloy 6061 hydroforming
-  RST BLAZE RL





-  nero rosso opaco
-  nero giallo opaco
-  nero blu opaco

26" ALIVIO 27V


-  14 Kg
-  42 / 47 / 52
-  Alloy 6061 hydroforming
-  RST BLAZE RL




-  nero blu opaco
-  nero rosso opaco

Il peso indicato è comprensivo dei pedali forniti di serie.
The weight indicated includes the pedals provided.






 14,9 Kg 38 / 43 / 48 / 53 Alloy 7005 hydroforming Bloccabile


26" SHIMANO 21V

 bianco blu

 nero giallo

-  14,1 Kg
-  38 / 43 / 48 / 53
-  Alloy 7005 hydroforming
-  Bloccabile



 Shimano: **SHIMANO MIX**

Il peso indicato è comprensivo dei pedali forniti di serie.
The weight indicated includes the pedals provided.



12

SAHARA

26" 21V MAN



15,9 Kg



38 / 48 / 53



MTB Aero Tig



Ammortizzata



● nero
● bianco





● bianco
● nero





Shimano: SHIMANO MIX



26" 21V LADY


-  15,9 Kg
-  38 / 45
-  MTB Aero Tig
-  Ammortizzata



-  bianco
-  nero



-  nero
-  bianco

 Shimano: **SHIMANO MIX**

Il peso indicato è comprensivo dei pedali forniti di serie.
The weight indicated includes the pedals provided.



GRAN GOBI

KIT TELAIO



Scandium EV6 hydroforming
Peso 1,7 Kg



●● nero arancio
●● bianco rosso



●● bianco rosso
●● nero arancio



Il peso indicato è comprensivo dei pedali forniti di serie.
The weight indicated includes the pedals provided.





X GOBI
KIT TELAIO

 Alloy 6061 hydroforming



 nero giallo fluo
 bianco rosso



 bianco rosso
 nero giallo fluo

Il peso indicato è comprensivo dei pedali forniti di serie.
The weight indicated includes the pedals provided.



COMPONENTI

	CAMBIO gear	DERAGLIATORE derailleur	COMANDI controls	GUARNITURE crankset	FRENI brakes	MANUBRIO handlebar & stem	RUOTE wheels	COPERTURE tyres	SELLA saddle	REGGISELLA seatpost	PEDALI pedals	OPTIONAL optional
NAMIB 29"												
SRAM X01 11V	Sram X01	//	Sram X01	Sram X01	Shimano Disc M785 idraulici	FSA V-Drive Flat XC-181 FSA OS-190 ST LX	Miche 966.29 TX15	Schwalbe Thunder Burt EVO	Italia SLS Kit Carbon Flow	Deda RSX02 Black	No	//
SHIMANO XT MIX 20V	Shimano XT	Shimano XT	Shimano XT	FSA Afterburner II MegaExo	Shimano Disc M596 idraulici	FSA V-Drive Flat XC-181 FSA OS-190 ST LX	Miche XM40 29"	Schwalbe Thunder Burt EVO	Italia SLS Kit Carbon Flow	Deda RSX01 Black	No	Forcella: Rock Shox Reba RL Ruote: Fulcrum Red Power SL
SHIMANO SLX MIX 20V	Shimano SLX	Shimano SLX	Shimano SLX	FSA Comet II MegaExo	Shimano Disc M596 idraulici	Deda MTB Duro Deda Zero1 Black	Miche XM40 29"	Schwalbe Thunder Burt EVO	Italia SLS Kit Carbon Flow	Deda RSX01 Black	No	Ruote: Fulcrum Red Power SL
NAMIB 27,5"												
SHIMANO XT MIX 20V	Shimano XT	Shimano XT	Shimano XT	FSA Afterburner II MegaExo	Shimano Disc M596 idraulici	Deda MTB Duro Deda Zero1 Black	Miche XM40 27,5"	Schwalbe Thunder Burt EVO	Italia SLS Kit Carbon Flow	Deda RSX01 Black	No	Ruote: Fulcrum Red Power XL
SHIMANO SLX MIX 20V	Shimano SLX	Shimano SLX	Shimano SLX	FSA Comet II MegaExo	Shimano Disc M596 idraulici	Deda MTB Duro Deda Zero1 Black	Miche XM40 27,5"	Schwalbe Thunder Burt EVO	Italia SLS Kit Carbon Flow	Deda RSX01 Black	No	Ruote: Fulcrum Red Power XL
NAMIB 26"												
SHIMANO XT MIX 30V	Shimano XT	Shimano XT	Shimano XT	FSA Comet III MegaExo	Shimano Disc M596 idraulici	Deda MTB Duro Deda Zero1 Black	Shimano MTB MT15	Schwalbe Rapid Rob	Italia SLS Kit Carbon Flow	Deda RSX01 Black	No	Ruote: Fulcrum Red Power SL
SHIMANO SLX MIX 30V	Shimano SLX	Shimano SLX	Shimano SLX	FSA Comet III MegaExo	Shimano Disc M596 idraulici	Deda MTB Duro Deda Zero1 Black	MTB Excalibur XC 26"	Schwalbe Rapid Rob	Italia SLS Kit Carbon Flow	Deda RSX01 Black	No	Ruote Shimano MT15

	CAMBIO gear	DERAGLIATORE derailleur	COMANDI controls	GUARNITURE crankset	FRENI brakes	MANUBRIO handlebar & stem	RUOTE wheels	COPERTURE tyres	SELLA saddle	REGGISELLA seatpost	PEDALI pedals	OPTIONAL optional
KAVIR 29"												
SHIMANO XT MIX 30V	Shimano XT	Shimano SLX	Shimano SLX	Shimano SLX	Shimano Disc M395 idraulici	FSA V-Drive FSA OS-190 ST	MTB Excalibur XC 29"	Schwalbe Rapid Rob	Italia Q-Bik Flow	Alloy	Shimano M505	//
SHIMANO SLX MIX 30V	Shimano SLX	Shimano Deore	Shimano SLX	Shimano Deore M522	Shimano Disc M395 idraulici	FSA V-Drive FSA OS-190 ST	MTB Excalibur XC 29"	Schwalbe Rapid Rob	Italia Q-Bik Flow	Alloy	Shimano M505	//
SHIMANO ALIVIO 27V	Shimano Alivio	Shimano Acera	Shimano Acera	Shimano Acera	A disco idraulici	FSA V-Drive FSA OS-190 ST	MTB Excalibur XC 29"	Schwalbe Rapid Rob	Italia Q-Bik Flow	Alloy	MTB Alloy	//
KAVIR 27,5"												
SHIMANO XT MIX 30V	Shimano XT	Shimano SLX	Shimano SLX	Shimano SLX	Shimano Disc M395 idraulici	Deda Alloy Deda EL	MTB Excalibur XC 27,5"	Schwalbe Rapid Rob	Italia Q-Bik Flow	Alloy	Shimano M505	//
SHIMANO SLX MIX 30V	Shimano SLX	Shimano Deore	Shimano Deore	Shimano Deore M522	Shimano Disc M395 idraulici	Deda Alloy Deda EL	MTB Excalibur XC 27,5"	Schwalbe Rapid Rob	Italia Q-Bik Flow	Alloy	Shimano M505	//
SHIMANO ALIVIO 27V	Shimano Alivio	Shimano Acera	Shimano Acera	Shimano Acera	A disco idraulici	Deda Alloy Deda EL	MTB Excalibur XC 27,5"	Schwalbe Rapid Rob	Italia Q-Bik Flow	Alloy	MTB Alloy	//
KAVIR 26"												
SHIMANO XT MIX 30V	Shimano XT	Shimano SLX	Shimano SLX	Shimano Deore M522	Shimano Disc M395 idraulici	Deda Alloy Deda EL	MTB Alloy Disc	Schwalbe Rapid Rob	Italia Q-Bik Flow	Alloy	Shimano M505	//
SHIMANO SLX MIX 30V	Shimano SLX	Shimano Deore	Shimano Deore	Shimano Deore M522	A disco idraulici	Deda Alloy Deda EL	MTB Alloy Disc	Schwalbe Rapid Rob	Italia Q-Bik Flow	Alloy	Shimano M505	//
SHIMANO ALIVIO 27V	Shimano Alivio	Shimano Acera	Shimano Acera	Shimano Acera	A disco idraulici	Deda Alloy Deda EL	MTB Alloy Disc	MTB 26"	Italia Q-Bik Flow	Alloy	MTB Alloy	//

COMPONENTI

	CAMBIO gear	DERAGLIATORE derailleur	COMANDI controls	GUARNITURE crankset	FRENI brakes	MANUBRIO handlebar & stem	RUOTE wheels	COPERTURE tyres	SELLA saddle	REGGISELLA seatpost	PEDALI pedals	OPTIONAL optional
OASI 26"												
SHIMANO ACERA MIX 24V	Shimano Acera	Shimano C-190	Shimano SL310	Alloy 24/34/42	A disco idraulici	Alloy Oversize	Alloy Nere	MTB 26x2.10 Nere	MTB	Alloy	Xerama SP	//
SHIMANO 21V REVOSHIFT	Shimano 7V	Shimano TX-50	Shimano Revo	Acciaio 24/34/42	V-Brake Alloy	Hi-Ten Nera Alloy Nero	Alloy	MTB 26x1.90 Nere	MTB	Alloy	Xerama SP	//
SAHARA 26"												
SHIMANO 21V REVOSHIFT MAN & LADY	Shimano 7V	Shimano TZ-20	Shimano Revo	Acciaio 24/34/42	V-Brake Alloy	Hi-Ten Nero	Alloy	MTB 26x1.90 Nere	MTB	Acciaio	Xerama SP	//

OPTIONAL E ACCESSORI

OPTIONAL	NAMIB 29" XT 20V	NAMIB 26" XT 30V	ACCESSORI	OASI 21V	SAHARA 26" 21V MAN & LADY
	Ruote Fulcrum Red Power SL	Ruote Fulcrum Red Power SL		Cavalletto	Cavalletto

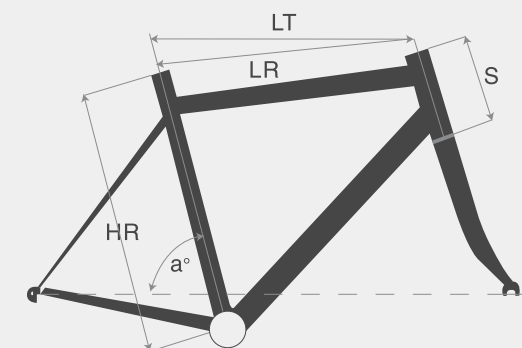
GEOMETRIE

NOME BICICLETTA	MISURA	HR	LR	LT	α°	S
NAMIB 29" CARBON	17"	430	573	595	74°	100
	19"	480	585	610	74°	105
	21"	530	605	630	74°	110
NAMIB 27,5" CARBON	17"	430	573	592	74°	100
	19"	480	585	607	74°	105
	21"	530	605	627	74°	110
NAMIB 26" CARBON	17"	430	548	570	73,5°	120
	19"	480	574	595	73,5°	130
	21"	530	595	610	73,5°	140
KAVIR 29"	42	420	585	602	74°	110
	47	470	599	621	74°	120
	52	520	616	640	74°	145
KAVIR 27,5"	42	420	581	598	74°	120
	47	470	592	613	74°	120
	52	520	613	634	74°	120
KAVIR 26"	42	420	550	574	73°	120
	47	470	561	584	73°	130
	52	520	565	584	73°	140
OASI 26"	38	380	550	574	73°	120
	43	430	550	575	73°	120
	48	480	562	584	73°	130
	53	530	568	584	73°	140

La trama del carbonio può presentare delle imperfezioni estetiche che non sono da considerarsi "difetti" ma una caratteristica tipica dei manufatti in fibra.

The carbon texture can show some aesthetic imperfections, that have not be considered "defects", but a thypical feature of handmade fiber layering.

LEGENDA



HR ALTEZZA REALE TUBO SELLA CENTRO/FINE
 LR LUNGHEZZA REALE TUBO ORIZZONTALE CENTRO/CENTRO
 LT LUNGHEZZA TEORICA TUBO ORIZZONTALE CENTRO/CENTRO
 α° ANGOLO TUBO SELLA IN GRADI
 S LUNGHEZZA TUBO STERZO

HR ACTUAL HEIGHT OF A SADDLE TUB (CENTER/END)
 LR ACTUAL LENGTH OF THE HORIZONTAL TUBE (CENTER/CENTER)
 LT SUPPOSED LENGTH OF THE HORIZONTAL TUBE (CENTER/CENTER)
 α° ANGLE OF THE SADDLE TUBE IN DEGREES
 S LENGHT OF THE STEERING TUBE







ROAD

MTB

**FUN, CITY
& COMFORT**

ABBIGLIAMENTO

LEGENDA / LEGEND

-  PESO BICICLETTA / BIKE WEIGHT
-  MISURE / SIZE
-  TELAIO / FRAME
-  FORCELLA / FORK
-  OPTIONAL IN FOTO
OPTIONAL SHOWN IN PHOTO
-  ALLESTIMENTI / FITTING

13 FREE ROAD

24V

● nero

● rosso

● bianco



10,3 Kg



Sloping S / M / L / XL / XXL



Road Alloy 6061



Carbon Alloy



24V




 10,3 Kg

 Sloping S / M / L / XL / XXL




 Road Alloy 6061

 Carbon Alloy



 rosso
 bianco
 nero



 bianco
 nero
 rosso

Il peso indicato è comprensivo dei pedali forniti di serie.
The weight indicated includes the pedals provided.



14

VOYAGER

24V MAN



12,8 Kg



46 / 49 / 54



Trekking Alloy



Alloy



Optional in foto:
Forcella ammortizzata Suntour Swing



nero



bianco




bianco



nero

24V LADY

 12,8 Kg

 44 / 48

 Trekking Alloy

 Alloy



 grigio

 nero



 nero

 grigio

Il peso indicato è comprensivo dei pedali forniti di serie.
The weight indicated includes the pedals provided.



15 **CRUISER**

21V MAN



13,2 Kg



46 / 49 / 54







Trekking Alloy





Hi-Ten





  nero verde

  bianco rosso



  bianco rosso

  nero verde

21V LADY



 13,2 Kg

 44 / 48



 Trekking Alloy

 Hi-Ten



 **nero oro**
 **bianco fucsia**



 **bianco fucsia**
 **nero oro**

Il peso indicato è comprensivo dei pedali forniti di serie.
The weight indicated includes the pedals provided.



16

FAT BIKE

3V

● nero opaco

● ROSSO



13,6 Kg



51 / 55




Hi-Ten con congiunzioni



Hi-Ten



3V



 13,6 Kg

 51 / 55

 Hi-Ten con congiunzioni

 Hi-Ten



 rosso
 nero opaco




Il peso indicato è comprensivo dei pedali forniti di serie.
The weight indicated includes the pedals provided.




17

VETRA

3V MAN

 arancio nero

 bianco nero



17,2 Kg



51 / 55



Hi-Ten con congiunzioni



Hi-Ten



3V MAN

●● bianco nero

●● arancio nero

KG 17,2 Kg

▲ 51 / 55

▽ Hi-Ten con congiunzioni

⌋ Hi-Ten



Il peso indicato è comprensivo dei pedali forniti di serie.
The weight indicated includes the pedals provided.




17

VETRA

3V LADY

 grigio bianco

 bianco cuoio



17,2 Kg



46




Hi-Ten con congiunzioni




Hi-Ten




3V LADY

 bianco cuoio

 grigio bianco

 17,2 Kg

 46

 Hi-Ten con congiunzioni

 Hi-Ten




Il peso indicato è comprensivo dei pedali forniti di serie.
The weight indicated includes the pedals provided.





18

MARGUTTA

28" 3V MAN

 verde grigio

 nero opaco

 celeste



14,2 Kg



51 / 55



Hi-Ten con congiunzioni



Hi-Ten con congiunzioni



28" 3V MAN

-  14,2 Kg
-  51 / 55
-  Hi-Ten con congiunzioni
-  Hi-Ten con congiunzioni




-  nero opaco
-  celeste
-  verde grigio

MAN S/CAMBIO

-  14,2 Kg
-  51 / 55
-  Hi-Ten con congiunzioni
-  Hi-Ten con congiunzioni



-  celeste
-  verde grigio
-  nero opaco

Il peso indicato è comprensivo dei pedali forniti di serie.
The weight indicated includes the pedals provided.



18

MARGUTTA

26" 3V LADY

pesca

lilla



14,2 Kg



46



Hi-Ten con congiunzioni



Hi-Ten con congiunzioni



LADY S/CAMBIO

● lilla

● pesca

KG 14,2 Kg

▲ 46

⚙️ Hi-Ten con congiunzioni

🔧 Hi-Ten con congiunzioni



Il peso indicato è comprensivo dei pedali forniti di serie.
The weight indicated includes the pedals provided.





14,9 Kg



46 / 49 / 54



City Alloy 6061



Hi-Ten



● bianco

● nero



● nero

● bianco

21V LADY

 14,9 Kg

 44 / 48

 City Alloy 6061

 Hi-Ten



 bianco

 nero



 nero

 bianco

Il peso indicato è comprensivo dei pedali forniti di serie.
The weight indicated includes the pedals provided.





15 Kg



45 / 50 / 55



City Alloy



Hi-Ten







- bianco
- nero
- panna






- nero
- bianco
- panna




7V LADY

-  15 Kg
-  44 / 48
-  City Alloy
-  Hi-Ten



-  panna
-  bianco
-  nero



-  bianco
-  panna
-  nero

Il peso indicato è comprensivo dei pedali forniti di serie.
The weight indicated includes the pedals provided.



20

CITY

7V MAN

● blu

● nero



16,3 Kg



49 / 53



Hi-Ten



Hi-Ten



7V LADY

verde

bianco

 16,3 Kg

 44 / 48

 Hi-Ten

 Hi-Ten



Il peso indicato è comprensivo dei pedali forniti di serie.
The weight indicated includes the pedals provided.



21

VIAGGIO

28" MAN

● nero

● panna



17,5 Kg



55



Hi-Ten con congiunzioni



Hi-Ten con congiunzioni




26" LADY


panna

nero

 17,5 Kg

 49

 Hi-Ten con congiunzioni

 Hi-Ten con congiunzioni



Il peso indicato è comprensivo dei pedali forniti di serie.
The weight indicated includes the pedals provided.



22 VIAGGIO CROMO

28" MAN

 **cromo**



17,5 Kg



55



Hi-Ten con congiunzioni



Hi-Ten con congiunzioni



26" LADY

● cromo

KG 17,5 Kg

▲ 49

▽ Hi-Ten con congiunzioni

⤴ Hi-Ten con congiunzioni



Il peso indicato è comprensivo dei pedali forniti di serie.
The weight indicated includes the pedals provided.



23 **FIXI CROMO**

SCATTO FISSO

 cromo rosso

 cromo blu

-  10,1 Kg
-  50 / 53 / 56 / 59
-  Single speed Hi-Ten
-  Olmo chromoly
Testa microfusa





10,1 Kg



50 / 53 / 56 / 59



Single speed Hi-Ten

Olmo chromoly
Testa microfusa

bianco



nero



nero



bianco

Il peso indicato è comprensivo dei pedali forniti di serie.
The weight indicated includes the pedals provided.



25

SPORT

28" S/CAMBIO

● celeste

● nero

● grigio



14,4 Kg



54




Hi-Ten



Hi-Ten



28" S/CAMBIO

 14,4 Kg

 54




 Hi-Ten

 Hi-Ten




 nero
 grigio
 celeste




 grigio
 celeste
 nero

Il peso indicato è comprensivo dei pedali forniti di serie.
The weight indicated includes the pedals provided.



 rosso bianco

 verde chiaro verde scuro

 panna marrone



15,2 Kg



46



Hi-Ten



Hi-Ten



26" S/CAMBIO


 15,2 Kg

 46


 Hi-Ten

 Hi-Ten



 verde chiaro verde scuro
panna marrone
rosso bianco



 panna marrone
rosso bianco
verde chiaro verde scuro


Il peso indicato è comprensivo dei pedali forniti di serie.
The weight indicated includes the pedals provided.




27

ONDINA

24"

 bianco rosso

 rosso bianco



15 Kg



Regolabile



Monotrave Hi-Ten pieghevole



Hi-ten




20"

bianco blu

blu bianco

 14,5 Kg

 Regolabile

 Monotrave Hi-Ten pieghevole

 Hi-ten



Il peso indicato è comprensivo dei pedali forniti di serie.
The weight indicated includes the pedals provided.



bianco rosso

13 Kg



Regolabile



Alloy



Alloy



20" PIEGHEVOLE

 13 Kg

 Regolabile

 Alloy

 Alloy

rosso

bianco



Il peso indicato è comprensivo dei pedali forniti di serie.
The weight indicated includes the pedals provided.





12,2 Kg



Regolabile



Alloy





Alloy





Il peso indicato è comprensivo dei pedali forniti di serie.
The weight indicated includes the pedals provided.



 rosso grigio perla grigio

26 Kg



47



Alloy



Ammortizzata



Batteria litio Life PO, 24V / Capacità 13,5 Ah - 14,8 Ah / Autonomia 40-50 Km / Potenza massima motore 250 W









Il peso indicato è comprensivo dei pedali forniti di serie.
The weight indicated includes the pedals provided.



bianco nero

-  27 Kg
-  Regolabile
-  Alloy
-  Ammortizzata



Batteria LifePO4 Lithium, 36V / Capacità 10Ah / Autonomia 40-50 Km / Potenza massima motore 250W



Il peso indicato è comprensivo dei pedali forniti di serie.
The weight indicated includes the pedals provided.



30

FREESTYLE

20"



15,5 Kg



Regolabile



Hi-Ten



Hi-Ten



nero



verde



verde



nero



14 Kg

Misure Ruote:
24"

Hi-Ten



Ammortizzata



rosso nero



blu nero

24" 18V GIRL



14 Kg

Misure Ruote:
24"

Hi-Ten



Ammortizzata



fucsia bianco



rosa bianco

Il peso indicato è comprensivo dei pedali forniti di serie.
The weight indicated includes the pedals provided.



31

YOUNG

20" 6V BOY



12,5 Kg



Misure Ruote:
20"



Hi-Ten



Ammortizzata



blu nero



rosso nero

20" 6V GIRL



12,5 Kg



Misure Ruote:
20"



Hi-Ten



Ammortizzata




rosa bianco



fucsia bianco

16" BOY



 9,8 Kg

 Misure Ruote:
16"

 Hi-Ten


 Hi-Ten



 blu
 rosso

16" GIRL



 9,8 Kg

 Misure Ruote:
16"

 Hi-Ten

 Hi-Ten



 rosa
 fucsia

Il peso indicato è comprensivo dei pedali forniti di serie.
The weight indicated includes the pedals provided.



31

YOUNG

14" BOY



10 Kg



Misure Ruote:
14"



Hi-Ten



Hi-Ten



blu



verde



rosso

14" GIRL



10 Kg



Misure Ruote:
14"



Hi-Ten



Hi-Ten




rosa



celeste

12" BOY

 9,2 Kg

 Misure Ruote:
12"

 Hi-Ten


 Hi-Ten



 rosso
 verde
 blu

12" GIRL



 9,2 Kg

 Misure Ruote:
12"

 Hi-Ten

 Hi-Ten



 celeste
 rosa

Il peso indicato è comprensivo dei pedali forniti di serie.
The weight indicated includes the pedals provided.



COMPONENTI

	CAMBIO gear	DERAGLIATORE derailleur	COMANDI controls	GUARNITURE crankset	FRENI brakes	MANUBRIO handlebar & stem	RUOTE wheels	COPERTURE tyres	SELLA saddle	REGGISELLA seatpost	PEDALI pedals
FREE ROAD											
FREE ROAD 24V	Shimano RD-2400 Triplo	Shimano FD-2400	Shimano FD-2400	Shimano FC-2403	Miche Team Performance	Deda MTB Big Over Deda EL	Olmo Cyber	Schwalbe Lugano	Italia Q-Bik Flow	Alloy Nero	Doppia Funzione
VOYAGER											
VOYAGER 24V MAN & LADY	Shimano Acera	Shimano C-051	Shimano ST-M405	Shimano FC-M191	Shimano Disc Meccanici	Trekking Alloy Alloy regolabile	Trekking Disc	28" x 5/8 3/8	Italia Q-Bik Flow	Alloy Nero	MTB Alloy
CRUISER											
CRUISER 21V MAN & LADY	Shimano TX-35	Shimano C-051	Shimano ST-EF50	Alloy 28/38/48	V-Brake Alloy	Alloy Nera Alloy regolabile	Alloy 28"	700x38 Nere	Sky Flow	Alloy Nero	Xerama SP
FAT BIKE											
FAT BIKE 3V	Shimano Nexus 3V al mozzo	//	Shimano Revo 3V	Alloy 42/170	V-Brake Alloy	Sport Alloy	Alloy 26" C/Mozzi Shimano	Schwalbe Big Apple 26x2.15	Montegrappa EL XC	Alloy	"R" Viaggio
VETRA											
VETRA 3V MAN & LADY	Shimano Nexus 3V al mozzo	//	Shimano Revo 3V	Alloy 42/170	V-Brake Alloy	Sport Alloy	Alloy 26" C/Mozzi Shimano	Schwalbe Fat Frank 26x2.35	Montegrappa EL XC	Alloy	"R" Viaggio
MARGUTTA											
MARGUTTA 3V MAN & LADY	Shimano Nexus 3V al mozzo	//	Shimano Revo 3V	Alloy	Sport Alloy	Sport Alloy	Uomo: Alloy 28" Lady: Alloy 26"	Uomo: 28"x3/8 Lady: 26"x3/8	Montegrappa City	Alloy	"R" Viaggio
MARGUTTA S/CAMBIO MAN & LADY	//	//	//	Alloy	Sport Alloy	Sport Alloy	Uomo: Alloy 28" Lady: Alloy 26"	Uomo: 28"x3/8 Lady: 26"x3/8	Montegrappa City	Alloy	"R" Viaggio
MOVING											
MOVING 21V MAN & LADY	Shimano TX-35	Shimano TX-51	Shimano ST-EF50	Alloy 28/38/48	V-Brake Alloy	Alloy Nera Alloy regolabile	Alloy 28"	700x38 Nere	Sky Flow	Alloy Nero	Xerama SP
MOVING 7V MAN & LADY	Shimano TX-35	//	Shimano Revo 7V	Alloy	V-Brake Alloy	Alloy Nera Alloy regolabile	Alloy 28"	700x38 Nere	Sky Flow	Alloy Nero	Xerama SP
CITY											
CITY 7V MAN & LADY	Shimano TY-21	//	Shimano Revo 7V	Acciaio 42/170	V-Brake Alloy	Acciaio Nera Alloy	Alloy 28"	700x35 Nere	Sky Flow	Acciaio Nero	Xerama SP

	CAMBIO gear	DERAGLIATORE derailleur	COMANDI controls	GUARNITURE crankset	FRENI brakes	MANUBRIO handlebar & stem	RUOTE wheels	COPERTURE tyres	SELLA saddle	REGGISELLA seatpost	PEDALI pedals
VIAGGIO											
VIAGGIO MAN & LADY	//	//	//	Alloy	Tipo "R" a pistoncino	Classico Cromato	Uomo: Alloy 28" Lady: Alloy 26"	Uomo: 28"x3/8 Lady: 26"x3/8	Tradizionale con molle	Cromato	"R" Viaggio
FIXI											
FIXI SCATTO FISSO	//	//	//	Pista Alloy	Miche Team	Diritta Alloy Corsa Alloy	Alloy Dual Function Pista/Strada	Vittoria Rubino	Italia Q-Bik Flow	Alloy	Corsa con puntapedali
SPORT											
SPORT	//	//	//	Alloy	Sport Alloy	Sport Alloy	Alloy 28"	28" x 3/8	Comfort	Alloy	Sport
ECOLOGY											
ECOLOGY	//	//	//	Alloy	V-Brake Alloy	Sport Alloy	Alloy 26"	26" x 3/8	Comfort	Alloy	Sport
ONDINA											
ONDINA 20" & 24"	//	//	//	Alloy	Sport Alloy	Hi-Ten cromato	Alloy 20" / 24"	20"x1.75 /24"x1.75	Montegrappa City	Acciaio nero	Sport
WAVE											
WAVE 20"	Shimano 6V	//	Shimano Revo	Alu C/Disco paracatena	V-Brake Alloy	Reclinabile	Alloy 20"	20"x1.50	//	//	Pieghevoli
WAVE 16"	Shimano 6V	//	Shimano Revo	Alu C/Disco paracatena	V-Brake Alloy	Reclinabile	Alloy 16"	16"x1.50	//	//	Pieghevoli
DARWIN											
DARWIN LADY 24 VOLT	Shimano 7V	//	Shimano Revo	Alloy	V-Brake Alloy	Sport Alloy regolabile	Alloy 26" doppia camera	26" x 3/8	Imbottita	Alloy ammortizzato	Sport
FREE STYLE											
FREE STYLE	//	//	//	Chromoly Rotor	V-Brake Rotor Alloy	Curva Cromata Att. Man. Alloy	Alloy 48 Raggi	20"x1.95	GS 391	Alloy	Xerama

COMPONENTI

	CAMBIO gear	DERAGLIATORE derailleur	COMANDI controls	GUARNITURE crankset	FRENI brakes	MANUBRIO handlebar & stem	RUOTE wheels	COPERTURE tyres	SELLA saddle	REGGISELLA seatpost	PEDALI pedals
YOUNG											
YOUNG 24" BOY & GIRL	Shimano TY-18	Shimano TZ-20	Shimano Revo	Acciaio 24/34/42	V-Brake Alloy	Hi-Ten Nero	Cerchi Alloy e mozzi acciaio	MTB 24"x1.90	Bassano Sensor	Acciaio	Xerama SP
YOUNG 20" BOY & GIRL	Shimano Revo 6V	//	Shimano Revo	Acciaio con paracatena	V-Brake Alloy	Hi-Ten Nero	Cerchi Alloy e mozzi acciaio	MTB 20"x1.90	Bassano Sensor	Acciaio	Xerama SP
YOUNG 16" BOY & GIRL	//	//	//	Box Thun	V-Brake Alloy	Curva rialzata Att. Man. Hi-Ten	Cerchi Alloy e mozzi acciaio	MTB 16" con camera d'aria	Bassano Spike	Acciaio	Xerama SP
YOUNG 14" BOY & GIRL	//	//	//	Su sfere con copricatena	V-Brake Alloy	Curva rialzata Att. Man. Hi-Ten	Con stabilizzatori	MTB 14" con camera d'aria	Bassano Spike	Acciaio	PLS
YOUNG 12" BOY & GIRL	//	//	//	Su sfere con copricatena	V-Brake Alloy	Curva rialzata Att. Man. Hi-Ten	Con stabilizzatori	MTB 12" con camera d'aria	Bassano Spike	Acciaio	PLS

ACCESSORI

FREE ROAD 24V	VOYAGER 24V MAN & LADY	CRUISER 21V MAN & LADY	FAT BIKE 3V	VETRA 3V MAN & LADY	MARGUTTA 3V MAN & LADY	MARGUTTA SENZA CAMBIO	MOVING 21V MAN & LADY	MOVING 7V MAN & LADY	CITY 7V MAN & LADY	VIAGGIO UOMO & LADY	FIXI SCATTO FISSO	
//	Optional: Forcella Ammortizzata Swing	Cavalletto	Impianto luce a batteria con doppio faro anteriore Cavalletto	Impianto luce a batteria Cavalletto Portapacchi posteriore Portapacchi trasporto anteriore	Impianto luce a batteria Cavalletto Portapacchi posteriore Portacestino anteriore nella versione Lady	Impianto luce a batteria Cavalletto Portapacchi posteriore Portacestino anteriore nella versione Lady	Impianto luce a batteria Cavalletto Portapacchi posteriore Portacestino anteriore nella versione Lady	Impianto luce a batteria Cavalletto Portapacchi posteriore Portacestino anteriore nella versione Lady	Impianto luce a batteria Cavalletto Portapacchi posteriore Portacestino anteriore nella versione Lady	Impianto luce a batteria Cavalletto Portapacchi posteriore Portacestino anteriore nella versione Lady	Impianto luce a dinamo Cavalletto Portapacchi posteriore Portacestino anteriore nella versione Lady	//
SPORT	ECOLOGY	ONDINA 20" & 24"	WAVE 20"	WAVE 16"	DARWIN ELETTRICA	FREESTYLE	YOUNG 24" BOY & GIRL	YOUNG 20" BOY & GIRL	YOUNG 16" BOY & GIRL	YOUNG 14" BOY & GIRL	YOUNG 12" BOY & GIRL	
Impianto luce a batteria Cavalletto Portapacchi posteriore	Impianto luce a batteria Cavalletto Portapacchi posteriore Portacestino anteriore	Impianto luce a batteria Cavalletto	Parafanghi Portapacchi posteriore Cavalletto Borsone personalizzato	Parafanghi Portapacchi posteriore Cavalletto Borsone personalizzato	Impianto luce a batteria Cavalletto Portapacchi posteriore	Pedane per piedi	Cavalletto	Cavalletto	Stabilizzatori Borraccia	Boy: Stabilizzatori Borraccia Girl: Stabilizzatori Cestino - Bauletto	Boy: Stabilizzatori Borraccia Girl: Stabilizzatori Cestino - Bauletto	

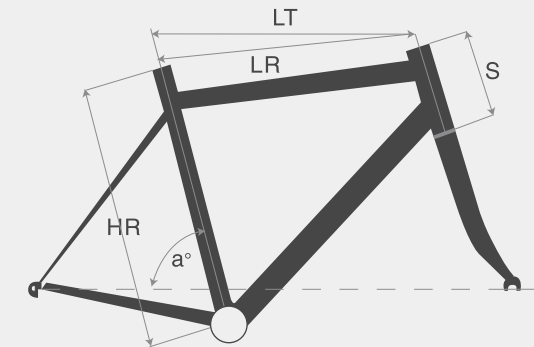
GEOMETRIE

NOME BICICLETTA	MISURA	HR	LR	LT	a°	S
FREE ROAD	S	460	503	519	74,5°	130
	M	490	509	532	74,5°	130
	L	520	536	547	74,3°	145
	XL	550	546	560	73,5°	175
	XXL	580	566	581	72,8°	205
VOYAGER MAN	46	460	565	-	73°	120
	49	490	565	-	73°	140
	54	540	570	-	73°	170
VOYAGER LADY	44	460	556	-	73°	130
	48	480	565	-	73°	150
CRUISER MAN	46	460	565	-	73°	120
	49	490	565	-	73°	140
	54	540	570	-	73°	170
CRUISER LADY	44	460	556	-	73°	130
	48	480	565	-	73°	150
FIXI	50	500	520	520	74,5°	95
	53	540	540	540	74°	105
	56	560	555	555	73,5°	130
	59	590	575	575	73°	165

La trama del carbonio può presentare delle imperfezioni estetiche che non sono da considerarsi "difetti" ma una caratteristica tipica dei manufatti in fibra.

The carbon texture can show some aesthetic imperfections, that have not be considered "defects", but a thypical feature of handmade fiber layering.

LEGENDA



HR ALTEZZA REALE TUBO SELLA CENTRO/FINE
 LR LUNGHEZZA REALE TUBO ORIZZONTALE CENTRO/CENTRO
 LT LUNGHEZZA TEORICA TUBO ORIZZONTALE CENTRO/CENTRO
 a° ANGOLO TUBO SELLA IN GRADI
 S LUNGHEZZA TUBO STERZO

HR ACTUAL HEIGHT OF A SADDLE TUB (CENTER/END)
 LR ACTUAL LENGHT OF THE HORIZONTAL TUBE (CENTER/CENTER)
 LT SUPPOSED LENGHT OF THE HORIZONTAL TUBE (CENTER/CENTER)
 a° ANGLE OF THE SADDLE TUBE IN DEGREES
 S LENGHT OF THE STEERING TUBE

ROAD

MTB

*FUN, CITY
& COMFORT*

ABBIGLIAMENTO

ABBIGLIAMENTO OLMO 2014

ABBIGLIAMENTO UOMO/DONNA



①



②



③



MAGLIA MANICA CORTA in tessuto Polygiene traspirante, lampo lunga divisibile, 3 tasche posteriori, elastico Rosti al silicone a fondo maglia. Garantisce freschezza, traspirabilità, morbidezza ed elasticità.

MAGLIA MANICA LUNGA in tessuto termofelpato con lampo lunga divisibile, 3 tasche posteriori. Adatta alle temperature medio basse.

GIUBBINO SMANICATO sezionato in due tessuti: la parte anteriore realizzato in tessuto ZeroWind leggero traspirante antivento e antipioggia e la parte posteriore in tessuto Polygiene. Lampo lunga divisibile, bordature rinforzate alle spalle, elastico sul fondo.

GIUBBINO INVERNALE in ZeroWind pesante. Massima protezione dal freddo, vento e pioggia. Manica lunga, lampo lunga divisibile, 2 tasche posteriori dotate di zip.

GIUBBINO INTERMEDIO in tessuto Berna, antivento e antipioggia. Manica lunga, lampo lunga divisibile, 2 tasche posteriori dotate di zip.

CALZAMAGLIA [3/4 e lunga] tubolare in Super Roubaix con taglio anatomico e avvolgente con bretelle in Super Roubaix, elastico sul fondo gamba con silicone, fondello Primero.

SALOPETTE [corta e lunga] in Lycra 240 gr. con taglio anatomico e avvolgente, con bretelle traspiranti a rete bordate in Coolmax Extreme, elastico sul fondo gamba in silicone, fondello Primero.

SALOPETTE 3/4 in Lycra 240 gr. con taglio anatomico e avvolgente, con bretelle traspiranti in Lycra, elastico sul fondo gamba in silicone, fondello Primero.

UOMO

1. OUTFIT estivo
Maglia manica corta, salopette corta, guanti estivi.

2. OUTFIT intermedio
Giubbino intermedio, salopette 3/4, guanti estivi.

3. OUTFIT invernale
Giubbino invernale, salopette lunga, guanti invernali, sottocasco invernale, copriscarpe invernali.

ACCESSORI



GUANTO ESTIVO in Tavolara, palmo antiscivolo e antiabrasivo con imbottiture, dorso personalizzato in tessuto pesante, con pollice in tessuto tergisudore e chiusura con velcro.

GUANTO INVERNALE adatto alle temperature più rigide, dorso personalizzato in tessuto WindTex antivento, impermeabile, traspirante. Palmo in tessuto antiscivolo.

MANICOTTO elasticizzato in Super Roubaix stampato con elastico Rosti in silicone ai bicipiti.

GAMBALE in Super Roubaix personalizzato con elastico Rosti in silicone alla coscia e alla caviglia.

COPRISCARPE INVERNALI in tessuto WindTex. Cerniera posteriore con catarifrangente e sottopiede antiscivolo, impermeabile e resistente.

BERRETTO INVERNALE in Super Roubaix personalizzato con taglio sagomato, fascia dritta, laccio di chiusura.



①

②

③

DONNA

1. OUTFIT estivo
Maglia manica corta,
salopette corta,
guanti estivi, sottocasco estivo.

2. OUTFIT intermedio
Giubbino intermedio,
salopette 3/4,
guanti estivi.

3. OUTFIT invernale
Giubbino invernale, salopette lunga,
guanti invernali, sottocasco invernale,
copriscarpe invernali.

OLMO

Rivenditore Autorizzato



Giuseppe Olmo S.p.A.

Via Poggi, 22
17015 Celle Ligure (SV) - ITALY
Tel. +39 019 990157 / 8 / 9
Fax + 39 019 99 03 35
olmobikes@olmo.it

www.olmo.it



La Giuseppe Olmo S.p.A. si riserva il diritto di apportare eventuali modifiche atte a migliorare la qualità dei prodotti illustrati senza alcun preavviso.

Giuseppe Olmo S.p.A. reserves the right to make any changes aimed at improving the quality of the products illustrated in this catalogue, without notice.